



# Video deluxe 16 Plus

## Mehr Möglichkeiten für perfekte Videos 99 Spuren • Mehr Effekte • Profi-Nachvertonung

Das Nonplusultra für perfekte Videos: Mit MAGIX Video deluxe 16 Plus, dem besten Video deluxe aller Zeiten, steht Ihnen eine grenzenlose Auswahl an hochwertigen Schnittwerkzeugen, leistungsstarken Instrumenten zur Nachvertonung und eine Vielzahl an filmreifen Spezialeffekten zur Verfügung.

Modernste Funktionen wie MultiCam-Editing für mehrere Kameras, die sensationelle sekundäre Farbkorrektur und ein komplett überarbeitetes, professionelles DVD- und Blu-ray-Authoring machen MAGIX Video deluxe 16 Plus zum besten Video deluxe aller Zeiten.

### Ihre Vorteile

- Über 1500 Spezialeffekte, filmreife Blenden und Vorlagen inklusive
- Erweiterte Nachvertonung (Dolby® Digital 5.1 Mixer)
- Volle HD-Unterstützung: für HDV- und AVCHD-Camcorder u.v.m.
- 99 Spuren, MultiCam-Editing, Reiserouten-Animation u.v.m.

### NEU!

- Sekundäre Farbkorrektur für eindrucksvolle Farbeffekte
- Blu-ray™- und AVCHD-Discs mit animierten Menüs
- Komplett überarbeitete DVD-Menügestaltung
- Titeleditor mit verbesserter Qualität und direkter Vorschau
- Objekt-Zoomfunktion für noch präzisere Effektkontrolle
- Einzigartige Reiserouten-Animation
- Videos auf YouTube™ in HD-Qualität hochladen
- Flexible Auswahl der Spurenanzahl
- Pegel-Anzeige bei Audiodateien-Import
- Videos auf das neue Video-Portal Vimeo hochladen
- Generierung von Farbflächen/Testbildern
- PC-Performance-Messung für beste Voreinstellungen
- Music Editor 3.0 mit optimierter Benutzerführung
- Verbesserte Audio-Vorhörmöglichkeit in der Zeitachse
- Freie Auswahl der Tonspur in Multiaudio-VOBs
- BONUS! proDAD Adorage Starterpaket (mit 155 Effekten)
- Zahlreiche Detailverbesserungen





Verwandeln Sie Ihren PC im Handumdrehen in ein hochwertiges Filmstudio. Mit 99 Spuren, einer flexiblen Benutzeroberfläche, MultiCam-Editing, 3D-Titel-Animationen, einer Vielzahl filmreifer Spezialeffekte, kristallklarem Dolby® Digital-Ton und vielem mehr!

### Vorteile der Plus-Version:

- **Professioneller Videoschnitt**  
99 Spuren, Schnitt- & Effekt-Automation, Echtzeit-Vorschau, MultiCam-Editing u. v. m.
- **Individuelle Effektgestaltung**  
Chroma-Keying mit Alpha-Kanal, MultiCam-Editing, über 1500 Effekte, Blenden, Titel u. v. m.
- **Kompletter HD-Workflow**  
HD-Videos einlesen, bearbeiten, brennen und im TV/online präsentieren + native AVCHD-Bearbeitung
- **Optimale Nachvertonung**  
5.1-Ton selbst erzeugen, Klangrestauration, Audio Mastering Suite u. v. m.
- **Perfekte DVD-/Blu-ray-Gestaltung**  
Alle Disc-Formate: DVD-Video und Blu-ray Disc™, professionelle DVD-Menüs, ISO-Ausgabe u. v. m.

### Liest Videos von jeder Quelle

MAGIX Video deluxe 16 Plus unterstützt alle gängigen Videoquellen: Digitale und analoge Camcorder, TV-Karten (DVB-T/S und analog), Webcams, Digitalkameras, Aufzeichnungen von DVD-Rekordern, Internetfilme etc.





### Automatische Szenerkennung

Durch die intelligente Timecode-Analyse werden Szenen in Ihren Aufnahmen vollautomatisch erkannt: für eine optimale Navigation durch Ihre Video-Projekte. Ideal für die Erstellung von DVD-Menüs mit Szenennavigation. Natürlich können Sie die vorgeschlagene Szenenauswahl nachträglich noch individuell anpassen.

### Volle HD-Unterstützung

MAGIX Video deluxe 16 Plus unterstützt den kompletten Workflow für hochauflösendes Videomaterial - zum Beispiel von HDV- und AVCHD-Videokameras: Aufnahmen direkt und ohne Umwandlung einlesen, komfortabel bearbeiten und anschließend auf Disc brennen. Auf Wunsch natürlich inklusive animiertem Menü für DVDs und Blu-ray Discs.



### Native AVCHD-Bearbeitung

Sie besitzen eine AVCHD-Kamera und möchten Ihre Aufnahmen ohne umständliche Neuberechnung direkt einlesen und bearbeiten? Dann haben Sie mit MAGIX Video deluxe 16 Plus die optimale Lösung: AVCHD-Material per Klick importieren, perfekt optimieren und nachvertonen, mit animiertem Menü auf Blu-ray Disc™ brennen und im TV präsentieren!



### **NEU! PC-Performance-Messung**

Damit Sie immer die besten Voreinstellungen bei der Bearbeitung von AVCHD-Material nutzen können, ermittelt MAGIX Video deluxe 16 Plus automatisch die besten Einstellungen für Ihren PC. Für ruckelfreies Arbeiten mit jedem System.




### **NEU! AVCHD-Discs mit Menü**

Mit MAGIX Video deluxe 16 Plus ist es jetzt möglich, AVCHD-Videos mit animiertem Menü auf preisgünstige DVDs oder große Blu-ray Discs zu brennen. Ideal, um Ihre hochauflösenden Videos ohne Umwege auf dem heimischen Bildschirm zu erleben - bequem abspielbar mit vielen Blu-ray-Playern.

### **NEU! Freie Auswahl der Tonspur in Multiaudio-VOBs**

Sie möchten nur eine bestimmte Tonspur einer mehrsprachigen DVD in Ihr Projekt importieren? Selektieren Sie ganz bequem beim Import die gewünschte Spur - alle anderen Sprachen werden nicht übernommen. Das spart Zeit und macht die Arbeit zum Vergnügen.





### Vorschaufunktion beim DVD-Import

Mussten Sie bislang im Datei-Explorer anonyme VOB-Dateien suchen, so können Sie nun den Inhalt Ihrer DVD komfortabel vorschauen und ganz bequem gewünschte Szenen oder Kapitel für den Importvorgang auswählen.

### NEU! Objekt-Zoomfunktion für noch präzisere Effektkontrolle

Noch nie war die Bearbeitung einzelner Objekte in der Zeitachse so komfortabel: Markieren Sie einfach ein oder mehrere Objekte, die Sie bearbeiten möchten, um z.B. Lautstärke oder Transparenz zu ändern. Auf Knopfdruck lassen sich die ausgewählten Objekte auf die komplette Größe der Zeitachse aufzoomen. So können Sie alle Effekte äußerst bequem und präzise im Detail anpassen. Besonders praktisch bei der Bearbeitung von Effektkurven ausgewählter Spezialeffekte.



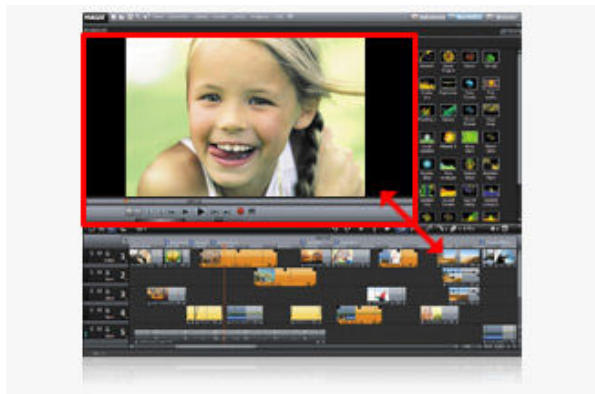
### 99 Spuren für Bild und Ton

Insgesamt 99 frei belegbare Spuren bieten ausreichend Platz, um auch besonders große Projekte komfortabel zu arrangieren und optimieren – schnell und ruckelfrei! Mit wenigen Klicks fügen Sie Blenden, Effekte, Titel und Ihre persönliche Lieblingsmusik hinzu. Fertig!



### **NEU! Verbesserte Audio-Vorhörmöglichkeit in der Zeitachse**

Mit der verbesserten Audio-Vorhörmöglichkeit (Scrubbing) können Sie jetzt in jeder Szene noch präzisere Schnitte anhand der Audiospur setzen. Besonders bei Sprachaufnahmen wie Interviews oder Kommentare lassen sich einzelne Sätze oder Wörter komfortabel finden und silbengenau trennen.



### **Frei anpassbare Benutzeroberfläche**

Gestalten Sie Ihre eigene Benutzeroberfläche: Mit MAGIX Video deluxe 16 Plus können Sie alle Elemente der Benutzeroberfläche ganz nach Ihren Wünschen verschieben, in der Größe verändern oder auch ganz entfernen. Ideal, um zum Beispiel Fenster mit umfangreichen Inhalten so groß zu ziehen, dass Sie alles auf einen Blick sehen können. Probieren Sie es aus, Sie werden begeistert sein!

### **MultiCam-Editing (für zwei Kameras)**

Kennen Sie das? Sie möchten ein wichtiges Ereignis mit mehreren Kameras filmen, aber wissen nicht, wie Sie die Aufnahmen nachher zu einem einzigen Film zusammenfügen sollen? MAGIX Video deluxe 16 Plus hat die Lösung aus dem Profilager: Aufnahmen von zwei Videokameras, die dasselbe Geschehen (z.B. Konzert, Hochzeit, Kindertheater etc.) gefilmt haben, lassen sich jetzt perfekt synchronisieren und zu einem eindrucksvollen Film mit unterschiedlichen Kameraperspektiven schneiden. Und das ganze macht noch einen Riesenspaß: Fühlen Sie sich wie ein TV-Regisseur und führen Sie in Video deluxe einfach Bildregie in Echtzeit.





### Screencapturing (Bildschirmaufnahme)

Sie haben im Internet ein Video oder einen Film gesehen, den Sie gerne aufzeichnen würden? Sie möchten die Bedienung eines Programms oder ähnliches als Video festhalten oder einen Videolernkurs erstellen? Mit MAGIX Video deluxe 16 Plus und der integrierten Screencapturing-Funktion ist das kein Problem. Ziehen Sie einfach einen Rahmen um den Bildausschnitt, den Sie aufnehmen möchten und starten Sie die Aufzeichnung - fertig!

### Zentrale Effektsteuerung

Immer alles im Blick: Im praktischen Mediapool sind alle Effekte komfortabel und übersichtlich zusammengefasst. Wählen Sie einfach eine Kategorie und schon werden Ihnen alle Möglichkeiten angezeigt. So finden Sie blitzschnell den gewünschten Effekt und müssen kein zusätzliches Fenster öffnen - praktisch, übersichtlich und zeitsparend!



### Über 1500 Effekte, Blenden und Vorlagen

Neben einer großen Auswahl an professionellen Videoeffekten liefert MAGIX Video deluxe 16 Plus eine gigantische Auswahl an aufwendig gestalteten Deko-Elementen, thematischen Intros und Outros, über 100 Blenden, diverse Audio-Effekte, Sounds zur Nachvertonung, Hintergrundmusik und vieles mehr. Sogar professionelle Greenscreen-Effekte (Chroma-Keying) und moderne Bild-in-Bild-Effekte sind möglich. So verwandeln Sie Ihre Videoaufnahmen im Handumdrehen in begeisternde Spielfilme.

### **BONUS!** proDAD Adorage Starter-Paket

Über 155 ausgewählte Blenden und Effekte für eindrucksvolle Übergänge.



## NEU! Titeleditor mit verbesserter Qualität und direkter Vorschau

Ohne Umwege: Titel und Texte können jetzt direkt im Vorschauenfenster eingegeben und per Mausklick verschoben werden. Geben Sie einzelnen Buchstaben, Wörtern oder Zeilen eine eigene Farbe, Schriftart oder Größe. Die neue Technik sorgt außerdem für Titeleinblendungen mit perfekter Kantenschärfe und brillanter Qualität.

Noch nie war es so einfach, eindrucksvolle Titel zu erstellen.



## 3D-Presets für echte 3D-Titeffekte

Einfach beeindruckend: Vervollständigen Sie Ihre Videos mit passenden Titeln und Texten in 3D-Optik. Über 100 anpassbare Vorlagen bieten verschiedenste Schrifttypen, Styles und Animationen. Lassen Sie Buchstaben rotieren, kippen oder beleuchten - fast alles ist möglich! So finden Sie für jedes Thema den passenden Schriftzug. Und mit transparentem Hintergrund können Sie Ihre Texte perfekt über Ihren Videos platzieren.

## NEU! Sekundäre Farbkorrektur

Absolut einzigartig in dieser Preisklasse und ein echter Garant für Hingucker-Effekte: Mit der neuen sekundären Farbkorrektur macht MAGIX Profi-Technik erstmals erschwinglich und für alle bedienbar. Verändern Sie nicht das ganze Bild, sondern nur einzelne Farben. Geben Sie einem Himmel ein strahlenderes Blau oder färben Sie ihn geheimnisvoll rot ein.

Lassen Sie ein farbiges Auto durch eine schwarz-weiße Landschaft fahren, einen Ball über eine blaue Wiese hüpfen. Mit der sekundären Farbkorrektur in MAGIX Video deluxe 16 Plus setzen Sie kunstvolle Akzente in Ihren Filmen. Ihrer Kreativität sind ab sofort kein Grenzen mehr gesetzt!






### Primäre Farbkorrektur

Natürlich können Sie auch wie gewohnt Farbeinstellungen für das gesamte Videobild ändern: In Ihrem Video ist eine Farbe nicht stark genug oder zu stark ausgeprägt - mit dem praktischen Farbrad lassen sich Fehler dieser Art blitzschnell korrigieren. Einfach mit der Maus den Auswahl-Bereich zum gewünschten Farbbereich verschieben und schon wird die Farbe in Ihrem Video angepasst. Natürlich eignet sich dieses Werkzeug auch ideal, um Ihrem Film kunstvoll mit einer ausgewählten Farbe zu verfremden.

### NEU! Einzigartige Reiserouten-Animation

Dank Online-Anbindung immer aktuelles Kartenmaterial: Die neue Reiserouten-Animation von MAGIX bietet immer das aktuellste Kartenmaterial. Wählen Sie für die Animation das gewünschte Fortbewegungsmittel, z.B. ein Auto, setzen Sie Zwischenetappen und passen Sie die Art der Routendarstellung Ihren Vorstellungen an. So zeigen Sie Familie, Freunden und Bekannten mit wenigen Mausklicks, entlang welcher Route Sie gereist sind – wie im Fernsehen. Für professionelle und ansprechende Reisedokumentationen (Internetanschluss erforderlich).



### NEU! Generierung von Farbflächen/Testbildern

Erstellen Sie per Klick blitzschnell einfarbige Hintergründe für Ihre Videos - ideal für Titeleinblendungen.

Zusätzlich gibt es auch eine große Anzahl an Testbildern, die für zahlreiche TV-Formate angelegt wurden. Damit kann das Bild Ihres Films, z.B. bei der Vervielfältigung in einem Kopierwerk oder für die Ausstrahlung bei einem TV-Sender, perfekt eingemessen werden - für eine optimale Wiedergabequalität.



### Erweiterte Nachvertonung

Mit MAGIX Video deluxe 16 Plus und dem hochwertigen Echtzeit-Audiomixer veredeln Sie Ihr Videomaterial einfach perfekt - wie in einem Tonstudio. Über die VST®-Plugin-Schnittstelle fügen Sie mühelos zusätzliche externe Effekte ein.

Für takt- und schnittgenaues Arrangieren Ihrer Tonspuren sorgen hilfreiche Werkzeuge und Assistenten: von der automatischen Beat-Erkennung über rhythmische Schnittpassung bis zum neuen Music Editor 3.0 für besten Klang.



### Dolby®Digital 5.1 (Surround-Sound)

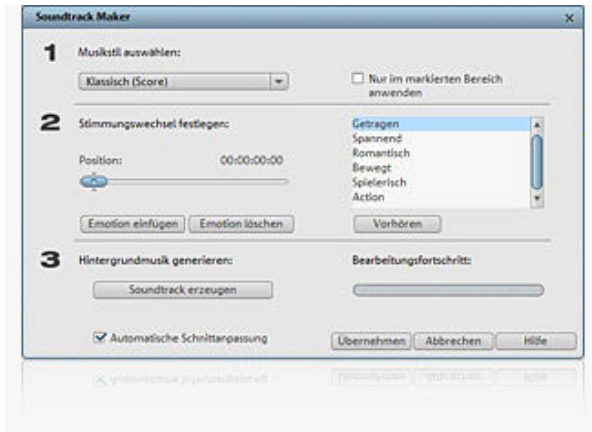
Mit dem integrierten Dolby®Digital 5.1 Creator befördern Sie Ihre Videos in eine neue Klangdimension. Wie ein Profi können Sie Soundeffekte ausgewählten Lautsprechern im Raum zuordnen oder Sounds von einer Box zur anderen - quer durch den Raum - fliegen lassen. Genau wie im Kino! Mit Dolby®Digital 5.1 wird das Zuhören jetzt endlich genauso unterhaltsam wie das Ansehen Ihrer Filme!

### Klangrestauration

Sie hören immer das Betriebsgeräusch Ihres Camcorders auf Ihren Videoaufnahmen? Das muss nicht sein. Eine manuelle Bereinigung ist natürlich auch möglich.

Dazu eignet sich besonders der neue Music Editor 3.0. Darüber hinaus lassen sich mühelos Knackser und ähnliche Störgeräusche entfernen, Lautstärkeschwankungen ausgleichen und vieles mehr.






### Automatische Nachvertonung

MAGIX Soundtrack Maker erzeugt sekundengenaue Musikuntermalung, ganz nach Ihren Vorstellungen. Sie bestimmen einfach die jeweilige Bildstimmung oder die gewünschte Emotion (Action, Spannung, Spaß...), und schon erstellt das Programm aus einem großen Soundarchiv Ihren ganz persönlichen Soundtrack – vollautomatisch. Das Ergebnis wird Sie begeistern!

### NEU! Pegel-Anzeige bei Audiodateien-Import

Beim Import von Audiodateien haben Sie mit der neuen Pegel-Anzeige die Lautstärke immer im Blick. Zu laute Songs oder Sounds lassen sich anschließend bequem normalisieren.



### MP3-Export

Sie mögen Film-Musik? Mit MAGIX Video deluxe 16 Plus können Sie Tonspuren von Filmen und Videos direkt als MP3 exportieren: Videoclips, komplette Film-Soundtracks und vieles mehr! Ideal zur Übertragung auf MP3-Player und Handys oder für ihre eigenen Video-Projekte. So wird aus ihrem Urlaubsvideo ein spannender Actionfilm, ein packender Thriller oder ein Science-Fiction Abenteuer. Ganz wie Sie wollen!



### **NEU! Erweiterte Menügestaltung**

Mit MAGIX Video deluxe 16 Plus gestalten Sie jetzt noch komfortabler professionell animierte Menüs für DVDs und Blu-ray Discs™. Die Benutzeroberfläche wurde klarer strukturiert und anhand vieler Kundenwünsche komplett überarbeitet. Und nicht nur das: Zahlreiche neue Funktionen ermöglichen Ihnen nun erstmals, selbst bis ins kleinste Detail hinein ein komplett individuelles Menü zu erstellen.

#### **Alle neuen Möglichkeiten auf einen Blick:**

- o Zusätzliche Menüseiten hinzufügen und gestalten
- o Selbst gestaltete Schaltflächen hinzufügen
- o Eigene Text-/Grafikobjekte auf Menüseiten anlegen
- o Einstellbares Rastergitter für die exakte Positionierung von Schaltflächen und Objekten
- o Mehrere Menüelemente gemeinsam markieren und bearbeiten
- o Datensicherung: Erstellung einer kompletten Projektkopie auf Disc
- o AVCHD-Discs jetzt auch mit bewegtem Menü und Dolby® Digital 5.1



#### **Videos unterwegs erleben**

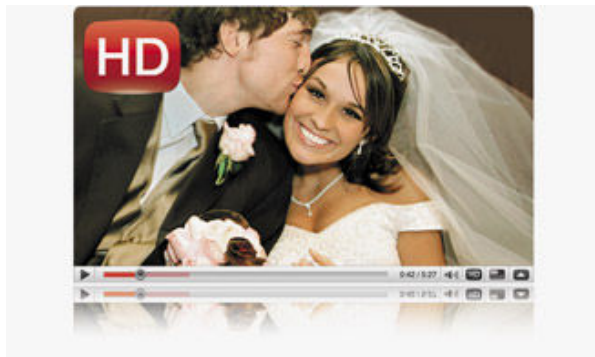
Übertragen Sie Filme direkt aus MAGIX Video deluxe 16 Plus heraus auf Ihren tragbaren Video-Player, Handys und andere mobile Geräte. Dazu steht Ihnen eine riesige Auswahl an Geräte-Voreinstellungen zur Verfügung - sogar für Trendgeräte wie iPhone und iPod touch. Wählen Sie einfach Ihr Modell aus, den Rest erledigt MAGIX Video deluxe 16 Plus ganz allein.

Mit der praktischen Stapelverarbeitung können Sie sogar beliebig viele Videos in ein gewünschtes Format umwandeln und übertragen. So haben Sie Ihre schönsten Videos immer dabei. Im Urlaub, im Büro oder unterwegs.



## Videos online präsentieren

Teilen Sie Ihre schönsten, lustigsten oder spektakulärsten Videos mit der ganzen Welt. Über das Menü "Online" können Sie Ihre fertigen Videos direkt in Ihr persönliches MAGIX Online Album hochladen oder beim großen Videoportal YouTube™ einstellen. So können Sie Ihre Familie oder Freunde aus der ganzen Welt Ihre Aufnahmen miterleben und sogar kommentieren lassen. Probieren Sie es doch einfach mal aus!



## NEU! Videos auf YouTube™ in HD-Qualität hochladen

Sieht einfach besser aus: Präsentieren Sie Ihre Videos in HD-Auflösung (720p) bei YouTube. Laden Ihre hochauflösenden Videos einfach direkt aus dem Programm auf das bekannte Videoportal und lassen Sie die ganze Welt an Ihren Werken teilhaben - in perfekter Qualität.

## NEU! Videos auf das neue Video-Portal Vimeo hochladen

Das neue Premium-Videoportal Vimeo unterscheidet sich von anderen Videoportalen vor allem durch die Qualität der Videos - sowohl von der aufwendigen Bearbeitung, als auch von der künstlerischen Anmutung. Es werden sogar Videos in FullHD, also 1080p unterstützt. Mit MAGIX Video deluxe 16 Plus laden Sie Ihre Meisterwerke jetzt direkt aus dem Programm auf das neue Videoportal - ohne Umwege.





## Verbesserungen im Detail

Ihre Meinung ist uns wichtig. Deshalb versuchen wir immer auch die kleinsten Kundenwünsche für unsere neuen Versionen zu berücksichtigen - um gemeinsam mit Ihnen das bestmögliche Produkt zu entwickeln. Nachfolgend finden Sie eine Auswahl der Detailverbesserungen von MAGIX Video deluxe 16 Plus:

- o Levelwarnung bei Analogaufnahme
- o Screenshot-Funktion
- o Frei erweiterbare Spurenanzahl
- o neuer Fotoshow Maker
- o Anzeige von Exif-Aufnahmedatum im Mediapool
- o Mediensuchfunktion im Mediapool mit Zugriff auf den Windows Suchindex
- o Objekt-Copy/Paste über das Kontextmenü
- o Aufgeräumtes Blendenmenü
- o Blendenpresets für Plugins
- o Überarbeitete Anti-Interlace-Funktion für Bilder (beim Brennen)
- o Neues Antiflimmer-Filter in den Filmeffekteinstellungen (für Bilder)
- o Direktzugriff auf Collagen aus dem Mediapool
- o Flüssigere Preview mit diversen Dateiformaten

## Schnelle Online-Hilfe

### Magix.info – Multimedia Community

Die direkte Anbindung an die Multimedia Community „magix.info“ ermöglicht es Ihnen, kinderleicht und gezielt Lösungen für Ihre individuellen Probleme zu finden. Einfach Ihre Frage direkt aus dem Programm schreiben und online abschicken!

Sie möchten wissen, welches Format für Ihr Video am günstigsten ist? Auf magix.info erhalten Sie schnell Hilfe – klar, verständlich, schnell und direkt von anderen Nutzern - in Form von Antworten oder ganzen Workshops.

Sie können natürlich Ihre Werke auch direkt auf magix.info hochladen und direkt am Video Machart, Tipps & Tricks diskutieren.

Doch das ist noch nicht alles. Wenn Sie gerne erfahren möchten, wann es welche neuen Features für Ihre Videosoftware gibt – oder selbst aktiv Features vorschlagen möchten - besuchen Sie doch einfach unsere Diskussionsgruppen.





## Systemvoraussetzungen

Für Microsoft® Windows® XP™ | Vista™ | 7™

### Minimale Systemvoraussetzungen

- o Intel® Pentium® 4 oder AMD Athlon™ ab 1 GHz und höher (DV-to-MPEG-2- Transcoding/Screen-Capturing mindestens 2 GHz Prozessorleistung)
- o 512 MB Arbeitsspeicher
- o 1 GB freier Festplattenspeicher und DVD-Laufwerk für die Programminstallation
- o Grafikkarte mit einer Bildschirmauflösung von mindestens 1024x768
- o Mehrkanal-Soundkarte empfohlen für Surroundton-Bearbeitung

### Erforderliche Mindestvoraussetzungen für HD-Bearbeitung

- o Intel® Pentium® ab 3 GHz mit Hyperthreading oder Dual Core mit mindestens 1,3 GHz
- o 1 GB Arbeitsspeicher (2 GB oder mehr empfohlen)
- o DirectX® 9.0c-kompatible Grafikkarte, mind. 128 MB Grafikkartenspeicher und Pixelshader 2.0, ATI X300 und besser, NVIDIA GeForce 6600 und besser

### Empfohlene Konfiguration für AVCHD-Bearbeitung

- o Intel® Core™ 2 Quad-Prozessor mit 2,66 GHz
- o 3 GB Arbeitsspeicher
- o ATI Radeon HD 3000-Serie und höher mit 512 MB VRAM

### Unterstützte Geräte

- o IEEE1394/FireWire/DV/i.Link-Schnittstelle zur Verwendung mit DV-/HDV-Camcordern
- o USB-Camcorder (DVD/Festplatte/Speicherkarte) und Webcams
- o vfw- oder DirectShow®-kompatible Video-, TV- oder Grafikkarten mit Videoeingang
- o WDM-kompatible TV-Tuner-Karten, DirectX®9 und BDA-Treiber-kompatible DVB-T/S-Tuner-Karten
- o Blu-ray™-, DVD-R/RW-, DVD+R/RW-, DVD-RAM- oder CD-R/RW-Brenner

### Unterstützte Import-Formate

Video: AVI, DV-AVI, MPEG-1, MPEG-2, MPEG-4, MXV, MJPEG, QuickTime™, WMV(HD)  
Audio: WAV, MP3, OGG, WMA, MIDI, Dolby®Digital Stereo, Dolby®Digital 5.1  
Bilder: JPEG, BMP, GIF, TIF, TGA (unterstützt Scanner und digitale Fotokameras [TWIN])

### Unterstützte Export-Formate

Video: AVI, DV-AVI, MJPEG, MPEG-1, MPEG-2, MPEG-4, QuickTime™, WMV(HD)  
Audio: WAV, MP3, Dolby®Digital Stereo, Dolby®Digital 5.1  
Bilder: JPEG, BMP

### Unterstützte Dateierendungen (Import)

.avi, .dat, .evo, .m2v, .m1v, .h264, .mpv, .mpg, .mpeg, .mpg2, .mps, .mp2, .mpe, .m2s, .vdr, .vob, .mod, .vro, .ts, .trp, .tp, .m2t, .mpt, .mmv, .m2ts, .mts, .tod, .mov, .mp4, .dvr-ms, .asf, .pva, .mp4, .mpeg4, .mpeg-4, .m4v, .3gp, .3g2

MPEG-4, MPEG-2 und Dolby Digital erfordern eine kostenlose Erstaktivierung.  
MP3-Export erfordert die Installation von Windows Media Player ab Version 10.

Hinweis! An Filmen, Musik, Bildern und Texten bestehen i. d. R. Urheber- und Leistungsschutzrechte, die Dritten zustehen. Die Nutzung dieser Programme gewährt nicht das Recht, fremde Urheber- oder Leistungsschutzrechte über die gesetzlichen Schranken hinaus zu nutzen. Für die Einhaltung der gesetzlichen Vorschriften ist einzig der Nutzer verantwortlich.



\* **Meistgekaufte Videosoftware** bezieht sich auf die Menge verkaufter Software-Produkte im Einzelhandel laut monatlicher Messung von GfK Weekly TrendSetter Deutschland; GfK Charts Benelux, Frankreich, Spanien; Chart Track UK; NPD Data Charts PC/CD-ROM non-games US. Zeitraum August 2007 bis August 2009.

Copyright © MAGIX AG, 2001 - 2009. Alle Rechte vorbehalten.  
MAGIX ist eingetragene Marke der MAGIX AG.

Hergestellt unter Lizenz von Dolby Laboratories  
Dolby und das Doppel-D-Symbol sind Warenzeichen von Dolby Laboratories.  
© 1992 – 2009 Dolby Laboratories. Alle Rechte vorbehalten.

Bei den übrigen genannten Produktnamen kann es sich um eingetragene Marken des jeweiligen Herstellers handeln. This product uses MAGIX patented technology (USP 6,518,492) and MAGIX patent pending technology.

[www.magix.de](http://www.magix.de)